

Crear una web de la que sentirse orgulloso es muy sencillo

Sigue estos cómodos pasos para disponer de una web moderna, profesional y responsive, que se adapta automáticamente a ordenadores, tablets y móviles:

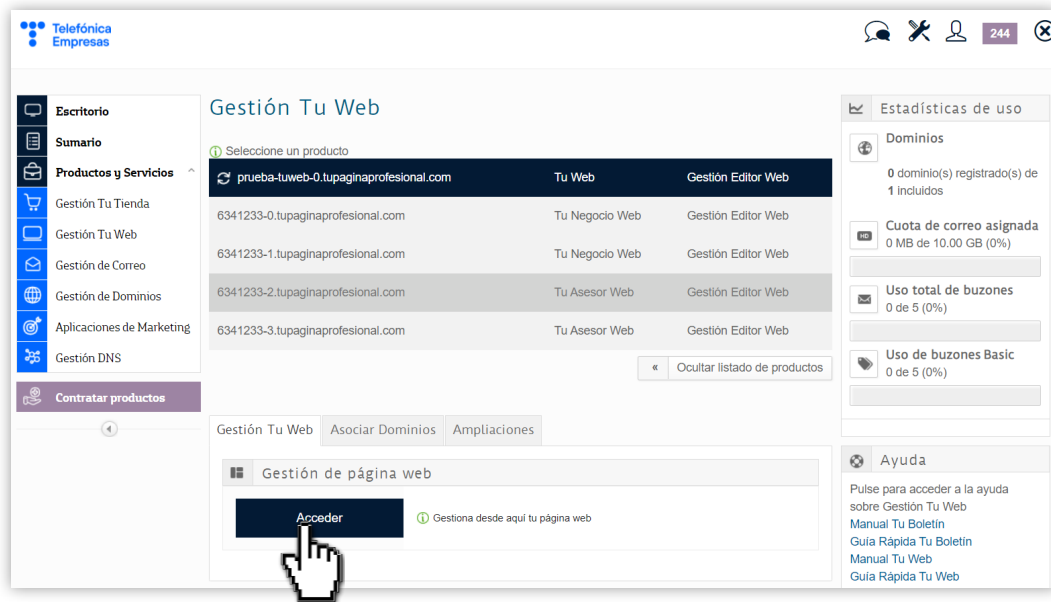
1. Selecciona tu actividad y escribe el nombre para tu web.
2. Elige el estilo que más te guste
3. Escoge tu página de inicio, más tarde podrás cambiarla.
4. Añade contenido y publica tu web.

¡La web de tu negocio estará lista en unos minutos!



¿Cómo empiezo a usarlo?

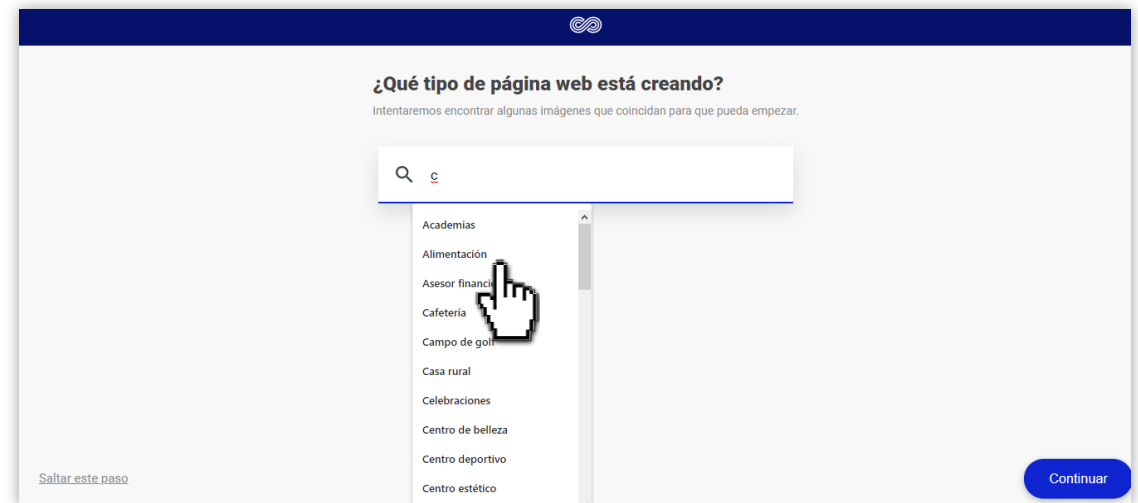
Entra en <https://santander.telefonicacloud.com> desde tu ordenador o móvil e introduce el usuario y contraseña que te hemos enviado en el email de bienvenida.



Una vez dentro, entra en la sección Gestión Tu Web y pulsa en **Acceder**.

¿Cómo elijo el diseño?

Ponemos a tu disposición una gran variedad de diseños sectoriales actuales que te ayudarán a transmitir una imagen profesional de tu empresa. Selecciona tu actividad haciendo clic en una de las opciones del desplegable y te ofreceremos una serie de diseños para ayudarte a personalizar tu web.

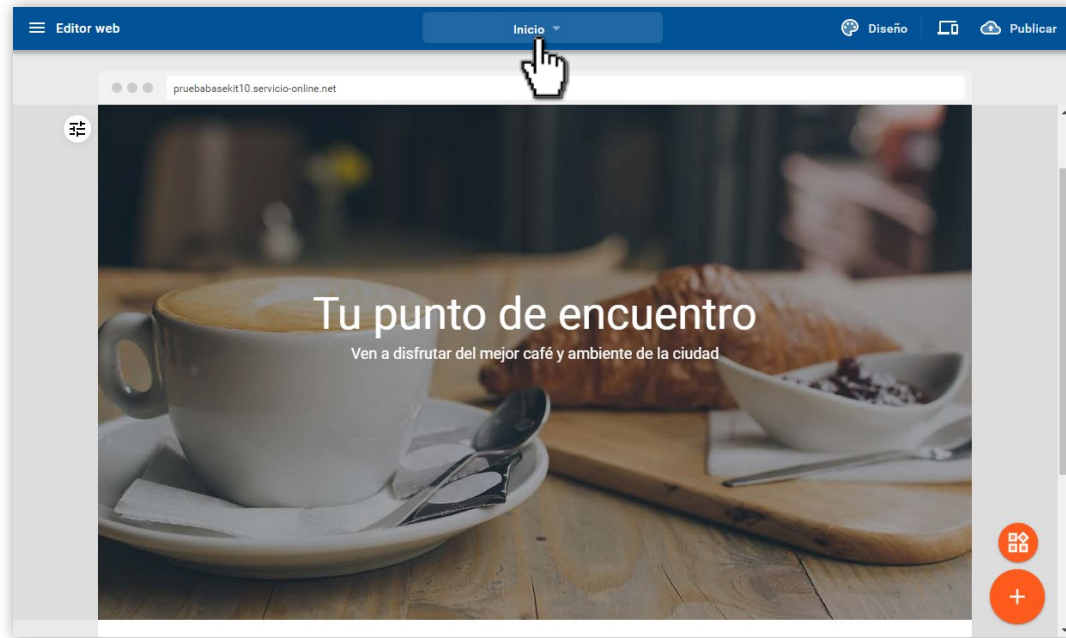


En cualquier momento puedes previsualizar cómo quedaría tu web con un nuevo diseño, manteniendo el contenido que ya hayas introducido.

También puedes cambiar el aspecto de tu página modificando la paleta de colores, el fondo, las fuentes, etc.

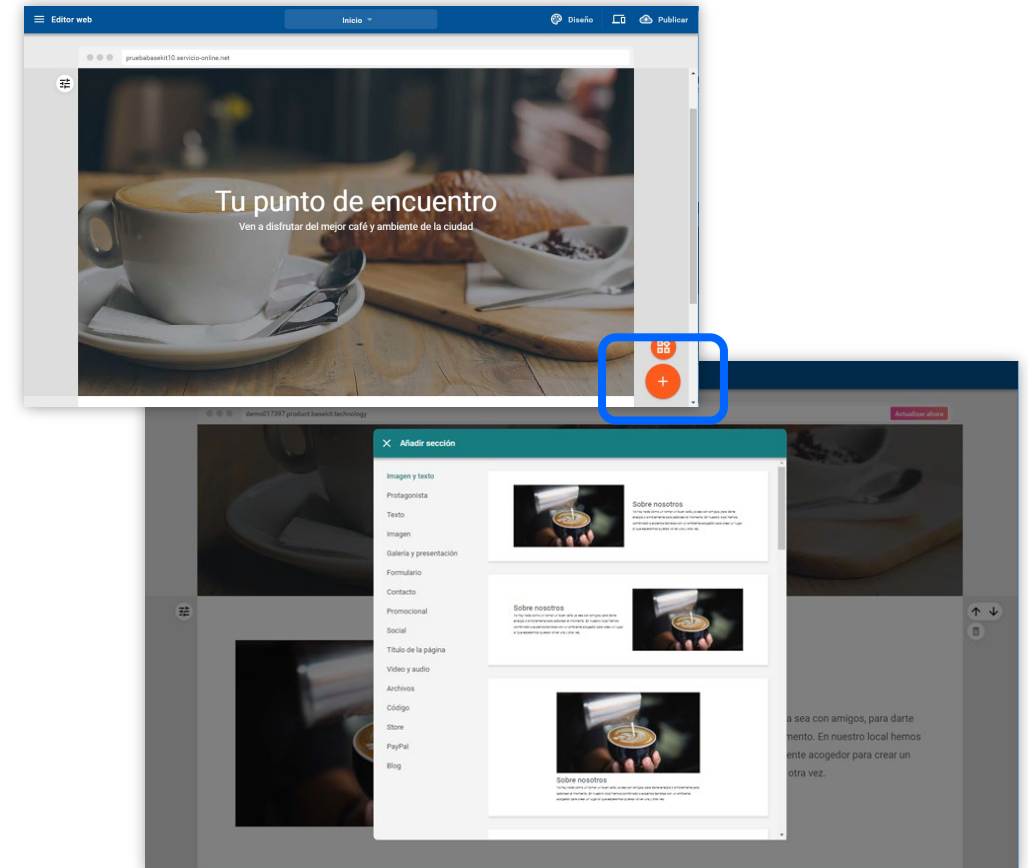
¿Cómo añado una página?

Pulsando en el menú de **PÁGINAS Y CARPETAS** podrás crear tantas páginas como desees. También puedes crear carpetas que agrupen varias páginas para organizar mejor la información de tu negocio.



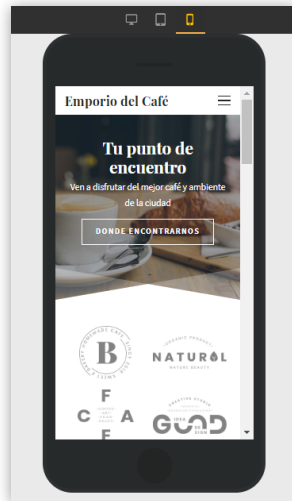
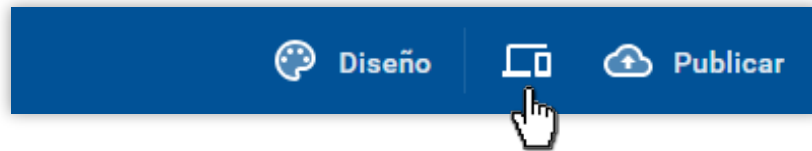
¿Cómo añado secciones a mi web?

Pulsa en el botón "+" y podrás añadir secciones predefinidas a tu página web (imagen y texto, formulario, contacto...). Podrás editarlas, reordenarlas y añadir widgets específicos a cada sección.



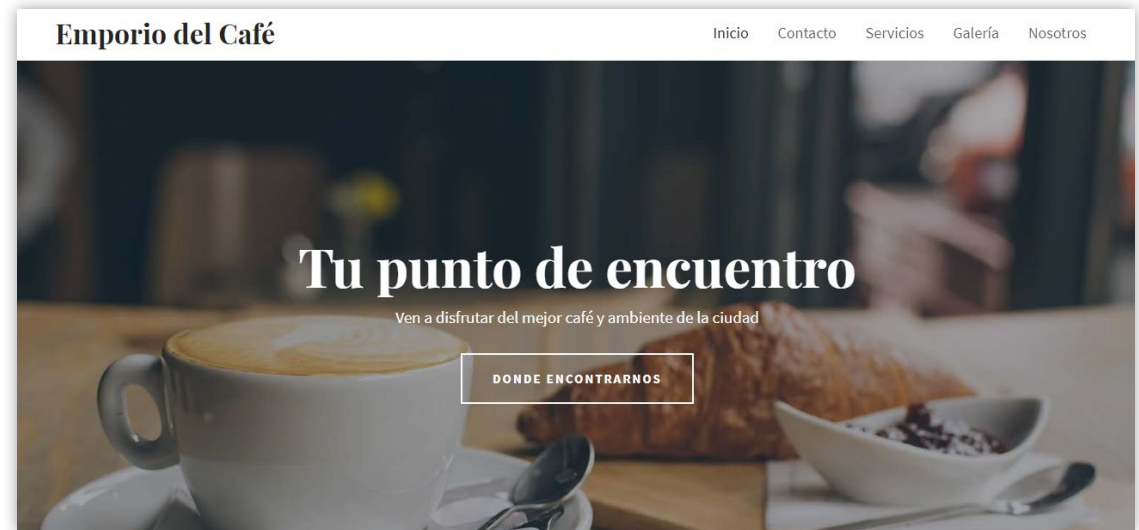
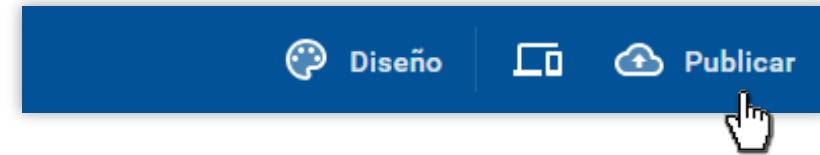
¿Cómo se verá desde un móvil o una tablet?

Pulsando en **VISTA PREVIA** verás tu web y podrás navegar por ella como si estuviera en un móvil, una tablet o un PC.



¿Y cómo publico mi web?

Una vez estés satisfecho con tu página web, simplemente pulsa en **PUBLICAR** en el menú superior.



Tu web estará visible para todo el mundo en Internet (si aún no has elegido tu propia dirección de Internet, se publicará en un subdominio temporal).